

# 【共同IR】 数字で見る 千代田区内近接大学の高等教育連携強化コンソーシアム (2022年度)

1. 専任教職員の状況(2022年5月1日現在)
2. 専任教員の内訳(2022年5月1日現在)
3. 学生数(学部・短期大学)(2022年5月1日現在)
4. ST比(専任教員1人あたりの学生数)
5. 学生定員(研究科)(2022年5月1日現在)
6. 2021年度入試(入学者の状況)
7. 出身高校都道府県別入学者数(2022年度)
8. 卒業者の就職地域別状況(所在地都道府県別就職者数)
9. 卒業者・修了者(2020年4月～2022年3月)
10. 連携事業の取り組み状況
11. 単位互換 開講科目数
12. 単位互換 科目受講者数
13. 単位互換 受講者1人あたりの受講科目数
14. 単位互換開講科目数に占める実履修科目の数・割合
15. 分析・参考資料

千代田区内近接大学の高等教育連携強化コンソーシアム

2022年9月

## 1. 専任教職員の状況(2022年5月1日現在)

(単位:人)

大学名	専任教員数	専任職員数	備考
大妻女子大学	235	212	専任教員に学長・副学長を含まず
大妻女子大学短期大学部	39		
共立女子大学	227	121	短期大学は、専任教員に学長・副学長を含まず
共立女子短期大学	23		
東京家政学院大学	88	57	
二松学舎大学	74	89	
法政大学	774	455	
合計	1,460	934	

<出典>

大妻女子大学・同短期大学部:「教育情報の公表」-「教員組織、教員数、各教員の学位業績」-「教員数」「職員数」

[https://www.otsuma.ac.jp/about/basic/basic\\_data/staff/#target01](https://www.otsuma.ac.jp/about/basic/basic_data/staff/#target01)

共立女子大学・同短期大学:「事業概要」-「在籍学生・生徒・園児数、教職員数」-「在籍教職員数」

<https://www.kyoritsu-wu.ac.jp/univ/release/register/>

東京家政学院大学:「情報公開」-「教員組織及び教員数並びに教員の保有学位、業績に関する情報」

[https://www.kasei-gakuin.ac.jp/disclosure/educationkasei1\\_2/](https://www.kasei-gakuin.ac.jp/disclosure/educationkasei1_2/)

二松学舎大学:「情報公開」-「教員数」「法人の概要」-「教職員数等」

[https://www.nishogakusha-u.ac.jp/about/disclosure/j\\_kyoin2.html](https://www.nishogakusha-u.ac.jp/about/disclosure/j_kyoin2.html)

<https://www.nishogakusha-u.ac.jp/houjin/about/secchi.html>

法政大学:「情報公開」-「教育研究上の基本的な情報」-「専任教員数等」-「教員組織(専任教員数)」

「情報公開」-「本法人に関する情報」-「組織・人事」-「職種・資格別職員数」

[https://www.hosei.ac.jp/application/files/3116/5516/7951/1-b-1\\_1.pdf](https://www.hosei.ac.jp/application/files/3116/5516/7951/1-b-1_1.pdf)

[https://www.hosei.ac.jp/application/files/6816/5518/9770/5-d-2\\_.pdf](https://www.hosei.ac.jp/application/files/6816/5518/9770/5-d-2_.pdf)

## 2. 専任教員の内訳(2022年5月1日現在)

(単位:人)

大学名	学長・副学長	教授	准教授	講師	助教	助手	特任教員	計
大妻女子大学	3	120	53	27	8	27	-	238
大妻女子大学短期大学部	3	19	6	3	0	11	-	42
共立女子大学	(3)	102	38	13	11	63	-	227
共立女子短期大学	(3)	10	3	1	0	9	-	23
東京家政学院	1	31	37	1	12	6	-	88
二松学舎大学	(3)	48	13	9	0	0	4	74
法政大学	(7)	587	117	29	12	29	-	774
合計	-	917	267	83	43	145	4	1,466

※大妻女子大学短期大学の学長・副学長は大妻女子大学との兼務。

※共立女子大学の学長(1人)・副学長(2人)は教授に含む。共立女子短期大学の学長・副学長は共立女子大学との兼務(教授に含まない)。

※二松学舎大学の学長(1人)・副学長(2人)は教授に含む。

※法政大学の学長(1人)・副学長(6人)は教授に含む。

<出典>

大妻女子大学:「教育情報の公表」-「教員組織、教員数、各教員の学位業績」-「学部・学科・専攻別専任教員数」

[https://www.otsuma.ac.jp/about/basic/basic\\_data/staff/#target01](https://www.otsuma.ac.jp/about/basic/basic_data/staff/#target01)

大妻女子大学短期大学部:「教育情報の公表」-「教員組織、教員数、各教員の学位業績」-「学部・学科・専攻別専任教員数」

[https://www.otsuma.ac.jp/about/basic/basic\\_data/staff/#target01](https://www.otsuma.ac.jp/about/basic/basic_data/staff/#target01)

共立女子大学・同短期大学:「事業概要」-「在籍学生・生徒・園児数、教職員数」-「在籍教職員数」

<https://www.kyoritsu-wu.ac.jp/univ/release/register/>

東京家政学院大学:「情報公開」-「教員組織及び教員数並びに教員の保有学位、業績に関する情報」

[https://www.kasei-gakuin.ac.jp/disclosure/educationkasei1\\_2/](https://www.kasei-gakuin.ac.jp/disclosure/educationkasei1_2/)

二松学舎大学:「情報公開」-「教員数」

[https://www.nishogakusha-u.ac.jp/about/disclosure/j\\_kyoin2.html](https://www.nishogakusha-u.ac.jp/about/disclosure/j_kyoin2.html)

法政大学:「情報公開」-「教育研究上の基本的な情報」-「専任教員数等」-「教員組織(専任教員数)」

[https://www.hosei.ac.jp/application/files/3116/5516/7951/1-b-1\\_1.pdf](https://www.hosei.ac.jp/application/files/3116/5516/7951/1-b-1_1.pdf)

### 3. 学生数(学部・短期大学)(2022年5月1日現在)

(単位:人)

大学名	学部等	入学定員	収容定員	1年	2年	3年	4年	計	
大妻女子大学	家政学部	490	1,998	525	500	508	546	2,079	★
	文学部	360	1,482	371	358	393	415	1,537	★
	社会情報学部	300	1,230	312	308	312	339	1,271	★
	人間関係学部	260	1,050	282	283	288	297	1,150	
	比較文化学部	165	670	171	182	178	190	721	★
	合計	1,575	6,430	1,661	1,631	1,679	1,787	6,758	
大妻女子大学短期大学部	家政科	260	520	176	203	-	-	379	★
	国文科	45	90	18	35	-	-	53	★
	英文科	45	90	11	30	-	-	41	★
	合計	350	700	205	268	-	-	473	
共立女子大学	家政学部	445	1,780	499	474	467	410	1,850	★
	文芸学部	350	1,400	365	373	439	398	1,575	★
	国際学部	250	1,000	273	264	296	244	1,077	★
	看護学部	100	400	105	110	97	89	401	★
	ビジネス学部	150	450	174	174	159	-	507	★
	合計	1,295	5,030	1,416	1,395	1,458	1,141	5,410	
共立女子短期大学	生活科学科	100	200	89	121	-	-	210	★
	文科	100	200	52	68	-	-	120	★
	合計	200	400	141	189	-	-	330	
東京家政学院大学	現代生活学部	370	1,053	200	256	301	296	1,053	★現代家政学科
	人間栄養学部	140	569	148	145	139	137	569	★
	合計	510	1,622	348	401	440	433	1,622	
二松学舎大学	文学部	440	1,790	521	493	488	518	2,020	★
	国際政治経済学部	240	960	255	248	234	273	1,010	★
	合計	680	2,750	776	741	722	791	3,030	
法政大学	法学部	821	3,284	871	865	828	877	3,441	★
	文学部	670	2,680	701	703	707	731	2,842	★
	経済学部	894	3,576	988	904	890	938	3,720	
	社会学部	759	3,036	824	777	754	772	3,127	
	経営学部	781	3,124	811	776	761	818	3,166	★
	国際文化学部	254	1,016	261	257	261	262	1,041	★
	人間環境学部	343	1,372	362	357	364	360	1,443	★
	現代福祉学部	236	944	251	246	231	246	974	
	情報科学部	160	640	164	168	151	158	641	
	キャリアデザイン学部	300	1,200	320	318	304	309	1,251	★
	デザイン工学部	299	1,196	303	301	308	284	1,196	★
	理工学部	565	2,260	591	588	531	551	2,261	
	生命科学部	236	944	255	215	213	216	899	
	グローバル教育学部	102	408	106	99	104	112	421	★
	スポーツ健康学部	185	740	183	184	179	172	718	
合計	6,605	26,420	6,991	6,758	6,586	6,806	27,141		
合計		11,215	43,352	11,538	11,383	10,885	10,958	44,764	

※欄外の★は千代田区内にキャンパスがある学部等。  
 ※収容定員は学年進行を反映させている大学がある。

<出典>

- 大妻女子大学・同短期大学部:「教育情報の公表」-「入学者受入方針、入学者数、収容定員、在学者数、卒業者数、進学者数、就職者数」-「学生数」  
[https://www.otsuma.ac.jp/about/basic/basic\\_data/students/#target01](https://www.otsuma.ac.jp/about/basic/basic_data/students/#target01)
- 共立女子大学・同短期大学:「事業概要」-「在籍学生・生徒・園児数、教職員数」-「在籍学生・生徒・園児数」  
<https://www.kyoritsu-wu.ac.jp/univ/release/register/index.html>
- 東京家政学院大学:「情報公開」-「学生数・生徒数」  
[https://www.kasei-gakuin.ac.jp/tkgu\\_cms/wp-content/uploads/2022/04/9187e63a1abf155134757c072028e1cb.pdf](https://www.kasei-gakuin.ac.jp/tkgu_cms/wp-content/uploads/2022/04/9187e63a1abf155134757c072028e1cb.pdf)
- 二松学舎大学:「情報公開」-「入学定員と入学者数」・「収容定員と在籍学生数」  
[https://www.nishogakusha-u.ac.jp/about/disclosure/j\\_nyugakuteiin.html](https://www.nishogakusha-u.ac.jp/about/disclosure/j_nyugakuteiin.html)  
[https://www.nishogakusha-u.ac.jp/about/disclosure/j\\_teiin.html](https://www.nishogakusha-u.ac.jp/about/disclosure/j_teiin.html)
- 法政大学:「情報公開」-「修学上の情報」-「学生について」-「学部学生数」  
<https://www.hosei.ac.jp/hosei/disclosure/acquire/gakubu/>

#### 4. ST比(専任教員1人あたりの学生数)

大学名	専任教員数	学生数	ST比
大妻女子大学	211	6,758	32.0
大妻女子大学短期大学部	31	473	15.3
共立女子大学	164	5,410	33.0
共立女子短期大学	14	330	23.6
東京家政学院大学	82	1,622	19.8
二松学舎大学	74	3,030	40.9
法政大学	745	27,141	36.4

※専任教員数は「2. 専任教職員の内訳」のうち助手を除く人数、学生数は「3. 学生の在籍状況」の人数をもとに算出した。

#### 5. 学生定員(研究科) (2022年5月1日現在)

(単位:人)

大学名	研究科	入学定員	収容定員	在籍者数
大妻女子大学	人間文化研究科	38	82	57
	合計	38	82	57
共立女子大学	家政学研究科	35	73	24
	文芸学研究科	20	40	12
	国際学研究科	15	30	1
	看護学研究科	5	10	3
	合計	75	153	40
東京家政学院大学	人間生活学研究科	10	20	11
	合計	10	20	11
二松学舎大学	文学研究科	42	94	64
	国際政治経済研究科	10	20	16
	国際日本学研究科	20	20	6
	合計	72	134	86
法政大学	人文科学研究科	108	229	274
	国際文化研究科	18	39	19
	経済学研究科	60	130	50
	法学研究科	25	55	28
	政治学研究科	25	55	33
	社会学研究科	25	55	37
	経営学研究科	70	150	90
	人間社会研究科	35	75	60
	情報科学研究科	35	75	46
	政策創造研究科	60	130	137
	デザイン工学研究科	117	244	218
	公共政策研究科	55	125	140
	キャリアデザイン学研究科	20	40	43
	理工学研究科	317	656	443
	スポーツ健康学研究科	14	32	25
	法務研究科(専門職)	30	90	65
	イノベーション・マネジメント研究科(専門職)	60	120	86
合計	1,074	2,300	1,794	
合計		1,269	2,689	1,988

※博士前期課程(修士課程)、博士後期課程、専門職学位課程の合計。

<出典>

大妻女子大学・同短期大学部:「教育情報の公表」-「入学者受入方針、入学者数、収容定員、在学者数、卒業者数、進学者数、就職者数」-「学生数」

[https://www.otsuma.ac.jp/about/basic/basic\\_data/students/#target01](https://www.otsuma.ac.jp/about/basic/basic_data/students/#target01)

共立女子大学:「総合案内」-「教育情報の公表」-「学生・学習に関する情報」-「入学者数の推移」・「収容定員と充足率」

[https://www.kyoritsu-wu.ac.jp/pdf/exam/report/enrollment\\_2022.pdf](https://www.kyoritsu-wu.ac.jp/pdf/exam/report/enrollment_2022.pdf)

<https://www.kyoritsu-wu.ac.jp/about/disclosure/student-info/teiin.html>

東京家政学院大学:「情報公開」-「教育・財務情報」-「学生に関する情報」

[https://www.kasei-gakuin.ac.jp/disclosure/educationkasei1\\_3/](https://www.kasei-gakuin.ac.jp/disclosure/educationkasei1_3/)

二松学舎大学:「情報公開」-「入学定員と入学者数」・「収容定員と在籍学生数」

[https://www.nishogakusha-u.ac.jp/about/disclosure/j\\_nyugakuteiin.html](https://www.nishogakusha-u.ac.jp/about/disclosure/j_nyugakuteiin.html)

[https://www.nishogakusha-u.ac.jp/about/disclosure/j\\_teiin.html](https://www.nishogakusha-u.ac.jp/about/disclosure/j_teiin.html)

法政大学:「情報公開」-「修学上の情報」-「在籍者等について 大学院」-「(研究科)収容定員充足率」

[https://www.hosei.ac.jp/application/files/7516/5516/9180/2-b-2-8\\_.pdf](https://www.hosei.ac.jp/application/files/7516/5516/9180/2-b-2-8_.pdf)

## 6. 2021年度入試(入学者の状況)

(人数単位:人)

大学名	学部等	入学定員	入学者数	定員超過率	
大妻女子大学	家政学部	490	525	1.07	★
	文学部	360	371	1.03	★
	社会情報学部	300	312	1.04	★
	人間関係学部	260	282	1.08	
	比較文化学部	165	171	1.04	★
	合計	1,575	1,661	1.05	
大妻女子大学短期大学部	家政科	260	176	0.68	★
	国文科	45	18	0.40	★
	英文科	45	11	0.24	★
	合計	350	205	0.59	
共立女子大学	家政学部	445	498	1.12	★
	文芸学部	350	363	1.04	★
	国際学部	250	269	1.08	★
	看護学部	100	104	1.04	★
	ビジネス学部	150	174	1.16	★
	合計	1,295	1,408	1.09	
共立女子短期大学	生活科学科	100	88	0.88	★
	文科	100	47	0.47	★
	合計	200	135	0.68	
東京家政学院大学	現代生活学部	370	200	0.54	★現代家政学科
	人間栄養学部	140	148	1.06	
	合計	510	348	0.68	
二松学舎大学	文学部	440	521	1.18	★
	国際政治経済学部	240	255	1.06	★
	合計	680	776	1.14	
法政大学	法学部	821	849	1.03	★
	文学部	670	689	1.03	★
	経済学部	894	917	1.03	
	社会学部	759	792	1.04	
	経営学部	781	765	0.98	★
	国際文化学部	254	259	1.02	★
	人間環境学部	343	341	0.99	★
	現代福祉学部	236	246	1.04	
	情報科学部	160	160	1.00	
	キャリアデザイン学部	300	311	1.04	★
	デザイン工学部	299	301	1.01	★
	理工学部	565	572	1.01	
	生命科学部	236	228	0.97	
	グローバル教育学部	102	103	1.01	★
	スポーツ健康学部	185	182	0.98	
合計	6,605	6,715	1.02		
合計		11,215	11,248	-	

※欄外の★は千代田区内にキャンパスがある学部等。

※大妻女子大学は編入学を除く。

※法政大学の入学者数には9月入学分を含まず。

<出典>

大妻女子大学・同短期大学部:「教育情報の公表」-「入学者受入方針、入学者数、収容定員、在学者数、卒業生数、進学者数、就職者数」-「学生数」

[https://www.otsuma.ac.jp/about/basic/basic\\_data/students/#target01](https://www.otsuma.ac.jp/about/basic/basic_data/students/#target01)

共立女子大学・同短期大学:「総合案内」-「学生・学修に関する情報」-「入学者数・編入学者数」

[https://www.kyoritsu-wu.ac.jp/pdf/exam/report/enrollment\\_2022.pdf](https://www.kyoritsu-wu.ac.jp/pdf/exam/report/enrollment_2022.pdf)

東京家政学院大学:「情報公開」-「教育・財務情報」-「学生に関する情報」

[https://www.kasei-gakuin.ac.jp/disclosure/educationkasei1\\_3/](https://www.kasei-gakuin.ac.jp/disclosure/educationkasei1_3/)

二松学舎大学

[https://www.nishogakusha-u.ac.jp/about/disclosure/j\\_nyugakuteiin.html](https://www.nishogakusha-u.ac.jp/about/disclosure/j_nyugakuteiin.html)

法政大学:「情報公開」-「学修上の情報」-「入学者について 学部」-「入学定員・入学者数・入学定員超過率」

[https://www.hosei.ac.jp/application/files/6416/5516/9176/2-b-1-1\\_1.pdf](https://www.hosei.ac.jp/application/files/6416/5516/9176/2-b-1-1_1.pdf)

7. 出身高校都道府県別入学者数(2022年度)

(単位:人)

都道府県	大妻女子	大妻女子大学短期大学部	共立女子	共立女子短期大学	東京家政学院	二松学舎	法政	合計	構成比
北海道	14	3	9	0	7	9	113	155	1.4%
青森県	4	1	4	0	0	2	23	34	0.3%
岩手県	3	1	2	1	1	1	31	40	0.4%
宮城県	10	0	6	0	0	4	61	81	0.7%
秋田県	3	0	1	0	2	0	13	19	0.2%
山形県	7	0	2	1	0	0	29	39	0.3%
福島県	9	1	8	2	0	7	44	71	0.6%
茨城県	65	11	86	4	9	44	162	381	3.4%
栃木県	37	2	32	2	4	13	88	178	1.6%
群馬県	34	2	20	3	4	3	89	155	1.4%
埼玉県	260	52	205	19	35	87	609	1,267	11.3%
千葉県	319	41	272	29	54	234	616	1,565	13.9%
東京都	526	58	508	38	139	229	1,940	3,438	30.6%
神奈川県	204	17	137	18	62	65	1,765	2,268	20.2%
新潟県	13	4	13	1	5	7	87	130	1.2%
富山県	4	0	0	0	0	0	24	28	0.2%
石川県	6	0	1	0	1	1	16	25	0.2%
福井県	2	0	4	0	0	1	11	18	0.2%
山梨県	23	3	13	2	6	3	55	105	0.9%
長野県	22	1	18	1	7	6	84	139	1.2%
岐阜県	1	0	0	0	0	2	29	32	0.3%
静岡県	30	2	13	3	6	10	130	194	1.7%
愛知県	5	0	5	1	1	3	116	131	1.2%
三重県	4	0	1	0	1	1	17	24	0.2%
滋賀県	0	0	0	0	0	0	8	8	0.1%
京都府	0	0	0	0	1	0	7	8	0.1%
大阪府	2	0	2	0	0	2	29	35	0.3%
兵庫県	2	0	0	0	0	1	28	31	0.3%
奈良県	1	0	1	0	1	0	11	14	0.1%
和歌山県	1	0	2	0	0	1	7	11	0.1%
鳥取県	1	0	1	0	0	0	9	11	0.1%
島根県	2	0	0	0	1	0	6	9	0.1%
岡山県	5	0	2	1	0	2	15	25	0.2%
広島県	2	0	1	0	0	0	31	34	0.3%
山口県	1	0	0	0	0	0	12	13	0.1%
徳島県	1	0	0	1	0	1	5	8	0.1%
香川県	1	0	3	0	0	1	13	18	0.2%
愛媛県	1	0	1	1	0	0	25	28	0.2%
高知県	1	0	0	0	0	1	7	9	0.1%
福岡県	7	0	5	0	0	1	71	84	0.7%
佐賀県	2	1	1	0	0	0	7	11	0.1%
長崎県	1	0	1	1	0	0	9	12	0.1%
熊本県	4	1	2	0	0	0	20	27	0.2%
大分県	2	0	0	0	0	1	7	10	0.1%
宮崎県	0	0	0	0	0	3	7	10	0.1%
鹿児島県	9	0	4	1	0	1	16	31	0.3%
沖縄県	5	1	14	1	0	6	26	53	0.5%
その他	5	1	8	4	1	23	187	229	2.0%
合計	1,661	203	1,408	135	348	776	6,715	11,246	100.0%

※「構成比」は、5大学・2短期大学の合計人数を基準とした各都道府県の割合。

※法政大学は9月入学分を含まず。

<出典>

大妻女子大学・同短期大学部:「教育情報の公表」-「入学者受入方針、入学者数、収容定員、在学者数、卒業者数、進学者数、就職者数」-「出身校の所在地別志願者および入学者数」

[https://www.otsuma.ac.jp/about/basic/basic\\_data/students/#target01](https://www.otsuma.ac.jp/about/basic/basic_data/students/#target01)

共立女子大学・同短期大学

[https://www.kyoritsu-wu.ac.jp/pdf/exam/report/enrollment\\_2022.pdf](https://www.kyoritsu-wu.ac.jp/pdf/exam/report/enrollment_2022.pdf)

東京家政学院大学:「情報公開」-「教育・財務情報」-「学生に関する情報」

[https://www.kasei-gakuin.ac.jp/disclosure/educationkasei1\\_3/](https://www.kasei-gakuin.ac.jp/disclosure/educationkasei1_3/)

二松学舎大学

[https://www.nishogakusha-u.ac.jp/about/disclosure/j\\_nyugakuteiin.html](https://www.nishogakusha-u.ac.jp/about/disclosure/j_nyugakuteiin.html)

法政大学:「情報公開」-「修学上の情報」-「入学者について 学部」-「出身高等学校所在地都道府県別学生数情報(新入生)」

[https://www.hosei.ac.jp/application/files/9116/5516/9177/2-b-1-2\\_1.pdf](https://www.hosei.ac.jp/application/files/9116/5516/9177/2-b-1-2_1.pdf)



### 8. 卒業者の就職地域別状況(所在地都道府県別就職者数)

(単位:人)

都道府県	大妻女子	<small>大妻女子大学短期大学部</small>	共立女子	<small>共立女子短期大学</small>	東京家政学院	二松学舎	法政	合計	構成比
北海道	3	0	2	0	0	2	57	64	0.7%
青森県	1	0	1	0	0	0	4	6	0.1%
岩手県	0	0	0	0	0	0	6	6	0.1%
宮城県	2	0	2	0	0	0	19	23	0.2%
秋田県	1	0	0	0	0	1	3	5	0.1%
山形県	1	0	0	0	0	0	3	4	0.0%
福島県	2	0	1	1	3	3	15	25	0.3%
茨城県	29	3	14	1	5	9	31	92	0.9%
栃木県	12	0	13	0	1	7	20	53	0.5%
群馬県	14	2	10	0	2	1	23	52	0.5%
埼玉県	93	19	75	9	26	31	152	405	4.2%
千葉県	117	20	84	20	31	55	139	466	4.8%
東京都	995	97	613	49	228	348	4,559	6,889	70.8%
神奈川県	126	19	77	6	43	34	421	726	7.5%
新潟県	7	0	2	0	1	3	21	34	0.3%
富山県	1	0	2	0	0	0	8	11	0.1%
石川県	4	0	3	0	0	1	11	19	0.2%
福井県	1	0	0	0	0	0	3	4	0.0%
山梨県	8	0	2	0	0	0	15	25	0.3%
長野県	10	0	5	1	1	4	43	64	0.7%
岐阜県	0	0	0	0	0	1	13	14	0.1%
静岡県	11	2	7	0	3	9	60	92	0.9%
愛知県	5	1	2	0	1	8	101	118	1.2%
三重県	0	0	1	0	0	2	3	6	0.1%
滋賀県	0	0	0	0	0	1	2	3	0.0%
京都府	2	0	1	0	0	1	23	27	0.3%
大阪府	5	0	1	0	3	17	244	270	2.8%
兵庫県	2	1	0	0	1	1	29	34	0.3%
奈良県	0	0	1	0	0	0	0	1	0.0%
和歌山県	0	0	0	0	0	0	1	1	0.0%
鳥取県	0	0	0	0	0	1	0	1	0.0%
島根県	0	0	0	0	0	0	0	0	0.0%
岡山県	1	0	2	0	0	0	10	13	0.1%
広島県	1	0	1	0	1	3	16	22	0.2%
山口県	1	0	0	0	0	0	12	13	0.1%
徳島県	0	0	0	0	0	0	1	1	0.0%
香川県	0	0	1	0	0	1	2	4	0.0%
愛媛県	1	0	0	0	0	0	7	8	0.1%
高知県	1	0	0	0	0	0	3	4	0.0%
福岡県	3	1	1	0	1	4	25	35	0.4%
佐賀県	1	0	0	0	1	1	4	7	0.1%
長崎県	0	0	0	0	0	0	3	3	0.0%
熊本県	0	0	0	0	0	0	7	7	0.1%
大分県	0	0	0	0	0	0	5	5	0.1%
宮崎県	1	0	0	0	0	0	4	5	0.1%
鹿児島県	2	1	0	0	1	0	1	5	0.1%
沖縄県	2	0	0	0	0	1	6	9	0.1%
その他(外国等)	0	0	0	0	1	2	53	56	0.6%
合計	1,466	166	924	87	354	552	6,188	9,737	100.0%

<出典>

「大学ポートレート」 <https://portraits.niad.ac.jp/> 等

## 9. 卒業生・修了者(2021年4月～2022年3月)

(単位:人)

大学名	卒業生	修了者
大妻女子大学	1,710	15
大妻女子大学短期大学部	350	—
共立女子大学	1,057	13
共立女子短期大学	230	—
東京家政学院大学	415	6
二松学舎大学	727	21
法政大学	6,702	667
合計	11,191	722

※法政大学の卒業生には通信教育部卒業生(350人)を含む。

<出典>

大妻女子大学・同短期大学部:「教育情報の公表」-「入学者受入方針、入学者数、収容定員、在学者数、卒業生数、進学者数、就職者数」-「卒業生・修了者数」

[https://www.otsuma.ac.jp/about/basic/basic\\_data/students/#target01](https://www.otsuma.ac.jp/about/basic/basic_data/students/#target01)

共立女子大学・同短期大学:「総合案内」-「学生・学修に関する情報」-「卒業生数」

<https://www.kyoritsu-wu.ac.jp/academics/culture/curriculum/index.html#juyo>

東京家政学院大学:「情報公開」-「教育・財務情報」-「学生に関する情報」

[https://www.kasei-gakuin.ac.jp/disclosure/educationkasei1\\_3/](https://www.kasei-gakuin.ac.jp/disclosure/educationkasei1_3/)

二松学舎大学:「情報公開」-「卒業生と就職の状況」

[https://www.nishogakusha-u.ac.jp/about/disclosure/j\\_gakubusotsugyoseishushoku.html](https://www.nishogakusha-u.ac.jp/about/disclosure/j_gakubusotsugyoseishushoku.html)

法政大学:「情報公開」-「修学上の情報」-「卒業生について 全体」-「卒業・修了生数一覧」

[https://www.hosei.ac.jp/application/files/7916/5516/9181/2-b-3-1\\_1.pdf](https://www.hosei.ac.jp/application/files/7916/5516/9181/2-b-3-1_1.pdf)

## 10-1. 連携事業の取組み状況

	2019年度	2020年度	2021年度
実施件数	29	21	36
参加者数	2,644	1,124	1,668
参加者数うち5大学・2短期大学の学生	683	449	430

※実施件数は千代田区キャンパスコンソが主催する事業の他、協力・共催・協賛する事業を含む。

※参加者数は実施件数に参加した人数。学生の他、地域住民等を含む。

## 10-2. 千代田区と大学間の連携事業

年度	件数	内容
2018年度	3	「千代田区子ども検定 in 神田錦町「こ縁日」2018」(後援) 「平成30年度夏休みこどもゼミナール」(教育委員会後援) 「コンソーシアム開設記念シンポジウム」(後援)
2019年度	1	「千代田区長と学長等との懇談会」
2020年度	3	千代田学共同提案の採択(手洗い効果の可視化による「食の安全」の促進) 「お野菜mottainaiプロジェクト カブ(蕪)の葉のアレンジ料理で、葉酸を摂ろう」(後援) 「社会人のキャリア形成のためのプログラム」(後援)
2021年度	3	千代田学共同提案の採択(自然災害発生時における大学を拠点とした帰宅困難者支援に関する研究 (1)学生版KUG(帰宅困難者支援施設運営ゲーム)の開発) 「千代田区長と学長等との懇談会」 「知らないなんてmottainai! mottainaiを体感 食べ物も文化も知ろう」(後援)

## 10-3. 千代田区商工業連合会と大学間の連携事業

年度	件数	内容
2018年度	2	「千代田区商工団体公式イベントナビ運営体験プログラム」(共催) 「コンソーシアム開設記念シンポジウム」(後援)
2019年度	2	「千代田区商工団体公式イベントナビ運営体験プログラム(第2フェーズ)」(共催) 「千代田区キャンパスコンソ 教学研究会・学生活動報告会」(後援)
2020年度	2	「お野菜mottainaiプロジェクト カブ(蕪)の葉のアレンジ料理で、葉酸を摂ろう」(後援) 「社会人のキャリア形成のためのプログラム」(後援)
2021年度	2	「千代田さくら祭り 2022公式ガイドMAP」製作プロジェクト(共催) 「知らないなんてmottainai! mottainaiを体感 食べ物も文化も知ろう」(後援)



## 11. 単位互換 開講科目数

科目開講大学	2019年度	2020年度	2021年度	2022年度
大妻女子大学	10	25	26	20
大妻女子大学短期大学部	6	10	7	11
共立女子大学	26	39	31	37
共立女子短期大学	13	13	10	11
東京家政学院大学	3	12	11	12
二松学舎大学	16	38	36	36
法政大学	46	172	176	191
合計	120	309	297	318
対前年度増加率	-	257.5%	96.1%	107.1%

## 12. 単位互換 科目受講者数

(単位:人)

学生の所属大学	開講期	2019年度	2020年度	2021年度	2022年度
大妻女子大学	前・春期	-	7	14	29
	後・秋期	7	3	14	14
	合計	7	10	28	43
大妻女子大学短期大学部	前・春期	-	1	6	1
	後・秋期	0	0	3	0
	合計	0	1	9	1
共立女子大学	前・春期	-	5	9	10
	後・秋期	8	3	14	9
	合計	8	8	23	19
共立女子短期大学	前・春期	-	1	3	0
	後・秋期	0	3	3	0
	合計	0	4	6	0
東京家政学院大学	前・春期	-	5	0	0
	後・秋期	3	0	0	0
	合計	3	5	0	0
二松学舎大学	前・春期	-	1	2	8
	後・秋期	6	4	5	10
	合計	6	5	7	18
法政大学	前・春期	-	0	1	3
	後・秋期	1	0	1	7
	計	1	0	2	10
合計	前・春期	0	20	35	51
	後・秋期	25	13	40	40
	合計	25	33	75	91
対前年度増加率	-	-	132.0%	227.3%	121.3%

※「前・春期」と「後・秋期」の両方の開講期の科目を受講した場合はそれぞれにカウント。

※2022年度は2022年9月30日現在

### 13. 単位互換 受講者1人あたりの受講科目数

受講科目数	2019年度		2020年度		2021年度		2022年度	
	人数	構成率	人数	構成率	人数	構成率	人数	構成率
1科目	22	88.0%	23	79.3%	42	71.2%	46	60.5%
2科目	2	8.0%	3	10.3%	11	18.6%	22	28.9%
3科目	1	4.0%	1	3.4%	6	10.2%	6	7.9%
4科目	0	0.0%	2	6.9%	0	0.0%	1	1.3%
5科目	0	0.0%	0	0.0%	0	0.0%	1	1.3%
合計	25	100.0%	29	100.0%	59	100.0%	76	100.0%

※人数は実数を記載。「前・春期」と「後・秋期」の両方を受講した人は1人とカウントする。

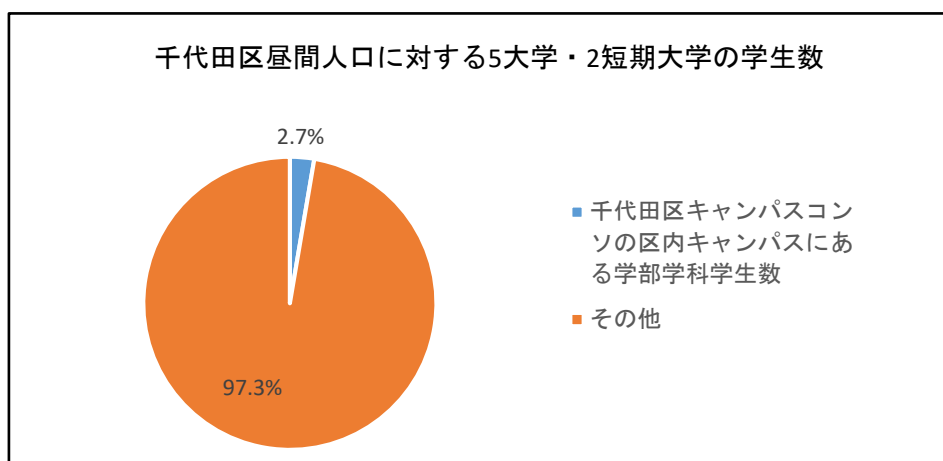
※2022年度は2022年9月30日現在

### 14. 単位互換開講科目数に占める実履修科目の数・割合

	2019年度	2020年度	2021年度	2022年度
① 開講科目数	120	309	297	318
② 学生が履修した科目数	17	33	50	69
③ 実履修科目の比率(②/①)	14.2%	10.7%	16.8%	21.7%
比率の前年度差	-	-3.5%	6.2%	4.9%

※2022年度は2022年9月30日現在

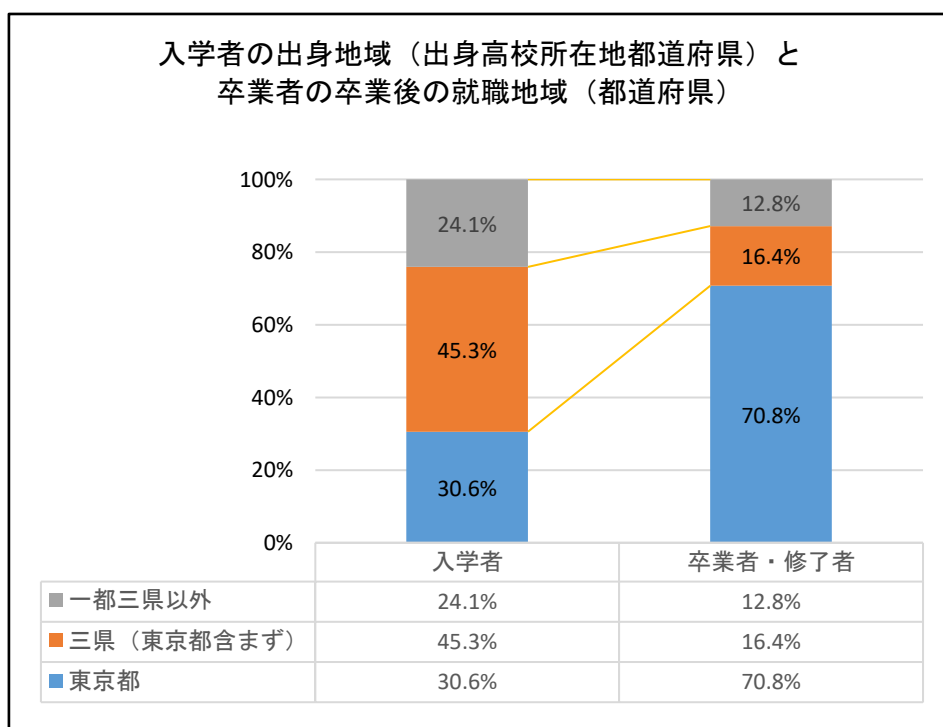
## ●千代田区昼間人口に対する5大学・2短期大学の学生数



5大学・2短期大学の学生数は合計44,764人、うち千代田区にキャンパスがある学部等は合計31,274人である。  
一方、国勢調査によると、2020(令和2)年10月1日現在の千代田区の昼間人口は1,169,399人である。  
基準日が異なるが、概ね、千代田区の昼間人口の2.7%を5大学・2短期大学の学生(学部学科)が占めている。

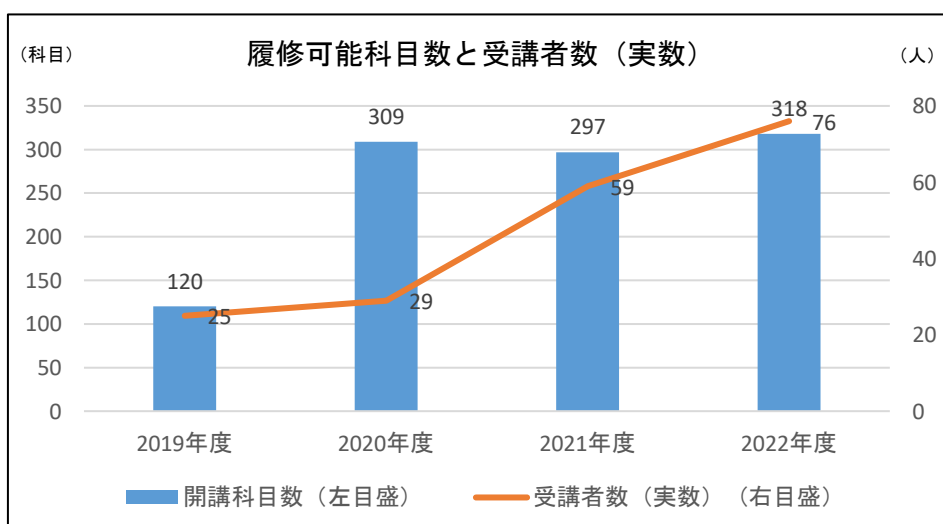
内容	人数	備考
5大学・2短期大学の学生数(学部・学科)	44,764	
うち千代田区内にキャンパスがある学部等	31,274	千代田区昼間人口構成比2.7%
千代田区の昼間人口	1,169,399	
うち5大学・2短期大学の学生(学部学科)を除く	1,138,125	

## ●5大学・2短期大学全体の入学者の出身地域(出身高校所在地都道府県)と卒業者の卒業後の就職地域(都道府県)



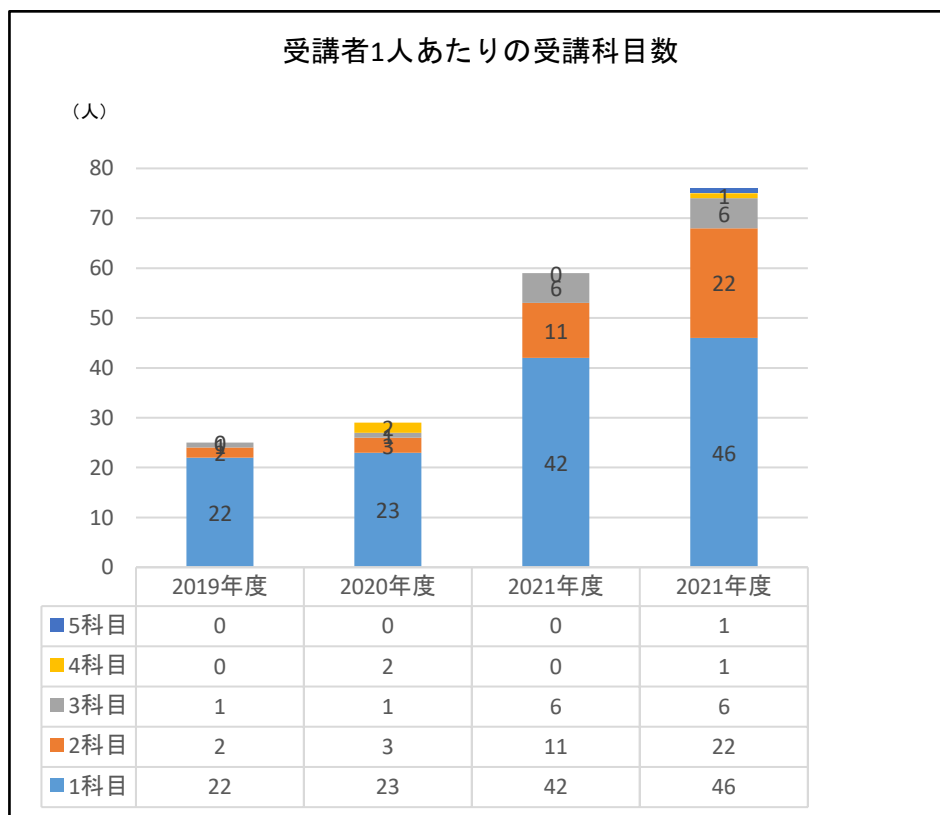
5大学・2短期大学の入学者の出身地域(出身高校所在地都道府県)の割合は、東京都が30.6%、三県(埼玉県、千葉県、神奈川県)が45.3%を占める(一都三県合計で75.9%)。  
一方、卒業者の卒業後の就職地域は、東京都が70.8%、三県が16.4%を占める(一都三県合計で87.2%)。

## ●単位互換制度 履修可能科目数と受講者数(実数)



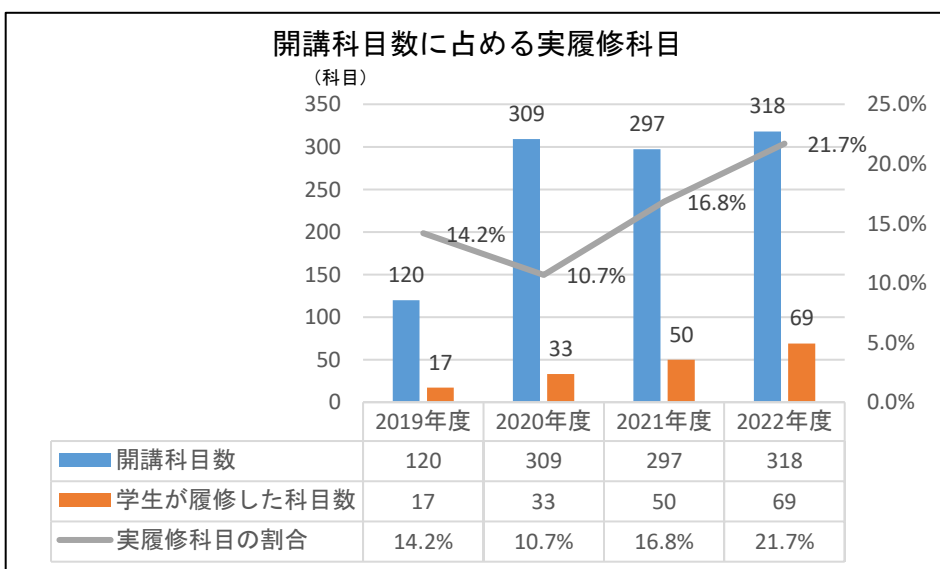
2022年度は318の履修可能科目に対し、受講者数(実数)は76人であった。受講者数は年々増加しており、特に2021年度の受講申込時期(2021年3月及び7月)はコロナ禍により教室での対面授業の実施が難しい状況であったが、単位互換制度を利用して他大学の授業の受講を希望する学生が前年度の2倍となった。

●単位互換制度 受講者数と受講者1人あたりの受講科目数



2022年度は76人の受講者のうち1科目のみの受講者数は46人(約6割)で最も多かった。複数科目を受講する学生は30人(約4割)となり、2021年度までよりも増加した。

●単位互換制度 開講科目数に占める実履修科目数・割合



2022年度の実履修科目の割合(21.7%)は2021年度(16.8%)に比べ4.9ポイント増となった。これは、2021年度に比べ受講学生数が増えたことに伴い履修科目も増えたことが主要な要因と判断できる。

<参考>

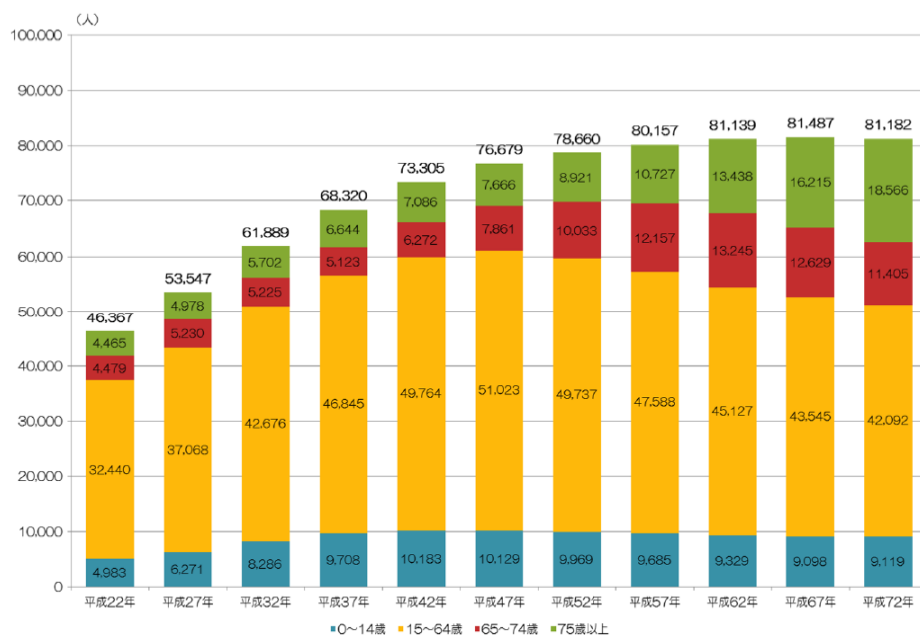
(表1)千代田区の人口推移(国勢調査)

	平成12年	平成17年	平成22年	平成27年	令和2年(※)
昼間人口(千代田区)	855,172	853,382	819,247	853,068	1,169,399
昼間人口(東京都)	14,666,899	14,977,580	15,576,130	15,920,405	16,751,563
夜間人口(千代田区)	36,035	41,778	47,115	58,406	66,680
夜間人口(東京都)	12,064,101	12,576,601	13,159,388	13,515,271	14,047,594

国勢調査では、令和2(2020)年10月1日現在の人口は、昼間は1,169,399人、夜間は66,680人であり、昼間人口が夜間人口を大幅に上回っている。平成12(2000)年10月1日現在(昼間855,172人、夜間36,035人)と比べると、夜間人

出典:各年の「国勢調査」,「令和2年国勢調査 従業地・通学地による人口・就業状態等集計結果 結果の概要」  
 ※令和2年国勢調査の集計においては「不詳補完値」を用いており、それ以前の算出方法と異なる。

(グラフ1)千代田区の人口推計(国勢調査)



(表2)大学の数・学生数(2021(令和3)年5月1日現在)

	合計				国立		公立		私立	
	学校数	千代田区が占める	学生数	千代田区が占める	学校数	学生数	学校数	学生数	学校数	学生数
千代田区	14	-	137,629	-	0	0	0	0	14	137,629
東京23区	100	14.0%	551,384	25.0%	7	51,109	1	1,475	92	498,800
東京都	143	9.8%	763,018	18.0%	12	77,608	2	9,531	129	675,879

※学生数は大学本部の所在する地域を基準とした(都内に大学本部が所在しない学校は含まない)。  
 ※「学生数」については、在籍する学部・研究科等の所在地による。なお、学生数には学部学生のほか大学院、専攻科及び別科の学生並びに科目等履修生等を含む。  
 ※文部科学省「令和3年度学校基本統計(学校基本調査報告書)」をもとに作成した。

(表3)短期大学の数・学生数(2021(令和3)年5月1日現在)

	合計				国立		公立		私立	
	学校数	千代田区が占める	学生数	千代田区が占める	学校数	学生数	学校数	学生数	学校数	学生数
千代田区	5	-	1,461	-	0	0	0	0	5	1,461
東京23区	28	17.9%	7,811	18.7%	0	0	0	0	28	7,811
東京都	36	13.9%	9,688	15.1%	0	0	0	0	36	9,688

※学校数は短期大学本部の所在する地域を基準に計上した。  
 ※学生数は本科学生のみであり、専攻科・別科の学生、通信教育の学生及び聴講生等は含まない。  
 ※文部科学省「令和3年度学校基本統計(学校基本調査報告書)」をもとに作成した。

(表4)高等学校の数・生徒数(2021(令和3)年5月1日現在)

	学校数					生徒数				
	国立	公立	私立	合計	千代田区 が占める 割合	全日制・定 時制・併置 校	通信制	中等教育 学校(後期 課程)	合計	千代田区 が占める 割合
千代田区	0	2	16	18	-	11,048	715	450	12,213	-
東京23区	6	115	186	307	5.9%	214,653	7,056	2,118	223,827	5.5%
東京都	6	186	237	429	4.2%	301,712	10,413	3,484	315,609	3.9%

※全日制・定時制・併置、通信制の各高等学校及び中等教育学校(後期課程)の合計。中高一貫教育を行う学校を含む。

※生徒数は本科及び専科。通信制は特科生を含まない。

※文部科学省「令和3年度学校基本統計(学校基本調査報告書)」をもとに作成した。

高等学校(全日制・定時制・併置)及び中等教育学校(後期課程)は、千代田区内に18校(公立2、私立16)ある。東京23区307校のうちの5.9%、東京都429校のうち4.2%を占めている。18校の生徒数は合計12,213人であり、東京23区223,827人のうち5.5%、東京都315,609人のうち3.9%を占めている。区内の大学・短期大学と高等学校及び中等教育学校(後期課程)との関係では、学生数・生徒数の比較からも、千代田区内の大